

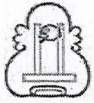


ESTADO DE ACTIVIDADES

ZUMPANGO 0115

DEL 1 DE ENERO AL 30 DE SEPTIEMBRE DE 2020

CONCEPTO	I M P O R T E		
	AL MES ANTERIOR	DEL MES	ACUMULADO
INGRESOS Y OTROS BENEFICIOS			
INGRESOS DE GESTION			
Impuestos	71,980,597.70	6,264,291.45	78,244,889.15
Cuotas y Aportaciones de Seguridad Social			
Contribuciones de Mejoras	9,941,982.00	961,359.00	10,903,341.00
Derechos	22,529,101.22	4,398,771.54	26,927,872.76
Productos	962,406.70	81,476.92	1,043,883.62
Aprovechamientos	1,543,058.00	122,369.00	1,665,427.00
Ingresos por Ventas de Bienes y Prestación de Servicios			
	<u>106,957,145.62</u>	<u>11,828,267.91</u>	<u>118,785,413.53</u>
PARTICIPACIONES, APORTACIONES, CONVENIOS, INCENTIVOS COLAB FIS, FONDOS DISTINTOS DE APORT, TRANSF, ASIG, SUBSIDIOS Y SUBV, Y PENSIONES Y JUBILACIONES			
Participaciones, Aportaciones, Convenios, Incentivos Derivados de la Colaboración Fiscal y Fondos Distintos de Aportaciones	310,317,440.92	40,693,130.64	351,010,571.56
Transferencias, Asignaciones, Subsidios y Subvenciones, y Pensiones y Jubilaciones			
	<u>310,317,440.92</u>	<u>40,693,130.64</u>	<u>351,010,571.56</u>
OTROS INGRESOS Y BENEFICIOS			
Ingresos Financieros			
Incremento por Variación de Inventarios			
Disminución del Exceso de Estimaciones por Pérdida o Deterioro u Obsolescencia			
Disminución del Exceso de Provisiones			
Otros Ingresos y Beneficios Varios	119,050.00	21,000.00	140,050.00
	<u>119,050.00</u>	<u>21,000.00</u>	<u>140,050.00</u>
TOTAL DE INGRESOS Y OTROS BENEFICIOS	417,393,636.54	52,542,398.55	469,936,035.09
GASTOS Y OTRAS PERDIDAS			
Gastos de Funcionamiento			
Servicios Personales	163,294,735.78	15,989,640.23	179,284,376.01
Materiales y Suministros	14,491,018.94	1,278,388.12	15,769,407.06
Servicios Generales	33,930,765.62	4,483,367.13	38,414,132.75
	<u>211,716,520.34</u>	<u>21,751,395.48</u>	<u>233,467,915.82</u>
Transferencias, Asignaciones, Subsidios y Otras Ayudas			
Transferencias Internas y Asignaciones al Sector Publico			
Transferencias al Resto del Sector Publico			
Subsidios y Subvenciones	43,023,197.62	2,644,252.45	45,667,450.07
Ayuda Sociales	756,919.29	6,600.00	763,519.29
Pensiones y Jubilaciones			
Transferencias a Fideicomisos, Mandatos y Contratos Analogos			
Transferencias a la Seguridad Social			
Donativos			
Transferencias al Exterior			
	<u>43,780,116.91</u>	<u>2,650,852.45</u>	<u>46,430,969.36</u>




ESTADO DE ACTIVIDADES

ZUMPANGO 0115

DEL 1 DE ENERO AL 30 DE SEPTIEMBRE DE 2020

CONCEPTO	I M P O R T E		
	AL MES ANTERIOR	DEL MES	ACUMULADO
Participaciones y Aportaciones			
Participaciones			
Aportaciones			
Convenios			
	0.00	0.00	0.00
Interés, Comisiones y Otros Gastos de la Deuda Pública			
Intereses de la Deuda Publica	6,576,560.04	635,909.65	7,212,469.69
Comisiones de la Deuda Publica			
Gastos de la Deuda Publica			
Costos por Coberturas			
Apoyos Financieros			
	6,576,560.04	635,909.65	7,212,469.69
Otros Gastos y Perdidas Extraordinarias			
Estimaciones, Depreciaciones, Deterioros, Obsolescencia y Amortizaciones	73,732.12	10,533.16	84,265.28
Provisiones			
Disminución de Inventarios			
Aumento por Insuficiencia de Estimaciones por Pérdida o Deterioro y Obsolescencia			
Aumento por Insuficiencia de Provisiones			
Otros Gastos			
Estimaciones, Depreciaciones, Deterioros, Obsolescencia y Amortizaciones	-4,119,492.82	76,091.77	-4,043,401.05
Provisiones			
Disminución de Inventarios			
Aumento por Insuficiencia de Estimaciones por Pérdida o Deterioro y Obsolescencia			
Aumento por Insuficiencia de Provisiones			
Otros Gastos			
Estimaciones, Depreciaciones, Deterioros, Obsolescencia y Amortizaciones	12,525.52	1,789.33	14,314.85
Provisiones			
Disminución de Inventarios			
Aumento por Insuficiencia de Estimaciones por Pérdida o Deterioro y Obsolescencia			
Aumento por Insuficiencia de Provisiones			
Otros Gastos			
Estimaciones, Depreciaciones, Deterioros, Obsolescencia y Amortizaciones	125,852.66	18,135.08	143,987.74
Provisiones			
Disminución de Inventarios			
Aumento por Insuficiencia de Estimaciones por Pérdida o Deterioro y Obsolescencia			
Aumento por Insuficiencia de Provisiones			
Otros Gastos			
Estimaciones, Depreciaciones, Deterioros, Obsolescencia y Amortizaciones	7,245.01	1,034.98	8,279.99
Provisiones			
Disminución de Inventarios			
Aumento por Insuficiencia de Estimaciones por Pérdida o Deterioro y Obsolescencia			
Aumento por Insuficiencia de Provisiones			
Otros Gastos			
Estimaciones, Depreciaciones, Deterioros, Obsolescencia y Amortizaciones	-5,560,174.74	540,370.16	-5,019,804.58




ESTADO DE ACTIVIDADES

ZUMPANGO 0115

DEL 1 DE ENERO AL 30 DE SEPTIEMBRE DE 2020

CONCEPTO	I M P O R T E		
	AL MES ANTERIOR	DEL MES	ACUMULADO
Provisiones			
Disminución de Inventarios			
Aumento por Insuficiencia de Estimaciones por Pérdida o Deterioro y Obsolescencia			
Aumento por Insuficiencia de Provisiones			
Otros Gastos			
Estimaciones, Depreciaciones, Deterioros, Obsolescencia y Amortizaciones	73,487.55	10,498.29	83,985.84
Provisiones			
Disminución de Inventarios			
Aumento por Insuficiencia de Estimaciones por Pérdida o Deterioro y Obsolescencia			
Aumento por Insuficiencia de Provisiones			
Otros Gastos			
Estimaciones, Depreciaciones, Deterioros, Obsolescencia y Amortizaciones	312.50	44.66	357.16
Provisiones			
Disminución de Inventarios			
Aumento por Insuficiencia de Estimaciones por Pérdida o Deterioro y Obsolescencia			
Aumento por Insuficiencia de Provisiones			
Otros Gastos			
Estimaciones, Depreciaciones, Deterioros, Obsolescencia y Amortizaciones	877,145.11	125,306.43	1,002,451.54
Provisiones			
Disminución de Inventarios			
Aumento por Insuficiencia de Estimaciones por Pérdida o Deterioro y Obsolescencia			
Aumento por Insuficiencia de Provisiones			
Otros Gastos			
Estimaciones, Depreciaciones, Deterioros, Obsolescencia y Amortizaciones	279,344.31	39,906.38	319,250.69
Provisiones			
Disminución de Inventarios			
Aumento por Insuficiencia de Estimaciones por Pérdida o Deterioro y Obsolescencia			
Aumento por Insuficiencia de Provisiones			
Otros Gastos			
Estimaciones, Depreciaciones, Deterioros, Obsolescencia y Amortizaciones	221,260.86	32,808.39	254,069.25
Provisiones			
Disminución de Inventarios			
Aumento por Insuficiencia de Estimaciones por Pérdida o Deterioro y Obsolescencia			
Aumento por Insuficiencia de Provisiones			
Otros Gastos			
Estimaciones, Depreciaciones, Deterioros, Obsolescencia y Amortizaciones	223,777.25	31,967.48	255,744.73
Provisiones			
Disminución de Inventarios			
Aumento por Insuficiencia de Estimaciones por Pérdida o Deterioro y Obsolescencia			
Aumento por Insuficiencia de Provisiones			
Otros Gastos			
Estimaciones, Depreciaciones, Deterioros, Obsolescencia y Amortizaciones	3,588.70	512.66	4,101.36



ESTADO DE ACTIVIDADES

ZUMPANGO 0115

DEL 1 DE ENERO AL 30 DE SEPTIEMBRE DE 2020

CONCEPTO	I M P O R T E		
	AL MES ANTERIOR	DEL MES	ACUMULADO
Provisiones Disminución de Inventarios Aumento por Insuficiencia de Estimaciones por Pérdida o Deterioro y Obsolescencia Aumento por Insuficiencia de Provisiones Otros Gastos			
Inversión Pública Inversión Pública No Capitalizable	3,486,759.82	8,812,493.78	12,299,253.60
TOTAL DE GASTOS Y OTRAS PERDIDAS	257,778,561.14	34,739,650.13	292,518,211.27
RESULTADO DEL EJERCICIO (AHORRO / DESAHORRO)	159,615,075.40	17,802,748.42	177,417,823.82



LIC. MIGUEL ANGEL GAMBOA MONROY

OSFAIM106/10/05



M EN D FRANCISCO URIEL REYES TORRES



L.C. JOSE LUIS JUAREZ GUERRERO

FECHA DE ELABORACION: 27/10/2020

Hoja: 4 de 4